


Schränke NOVA Basic und NOVA Line




QUALITÄTSSTANDARD

- LST EN 14073-1_2004
- LST EN 14073-2_2004
- LST EN 14073-3_2004
- LST EN 14074-2004

TECHNISCHE INFORMATIONEN



Grifftyp (Farbe und Griff-Code)



Grifffarbe

SCHRÄNKE NOVA BASIC

- Griffe aus pulverbeschichtetem Metall, Loch zur Montage – 128 mm;
- Mit oder ohne Schloss.

SCHRÄNKE NOVA LINE

- Griffe aus Plexiglaseinsatz;
- 100% recyclingfähige, matte und beständige Oberfläche (kratz- und fingerabdruckresistent).

Gestell

- 18 mm MFC (Melamin) mit 1 mm ABS-Kante.

Zurück

- Aus 18 mm dickem MFC (Melamin) hergestellt. Line-Schrank mit Plexiglaseinsatz.

Regale

- 18 mm MFC (Melamin) mit 1 mm ABS-Kante;
- Belastbarkeit – 25 kg.

Türen

- Türen mit Scharnier aus 18 mm MFC (Melamin) mit 1 mm ABS-Kante. Line-Schrank mit Plexiglaseinsatz;
- Schiebetüren aus 18 mm MFC (Melamin) mit 1 mm ABS-Kante mit Kunststoffführungsschienen.

Zubehörteile

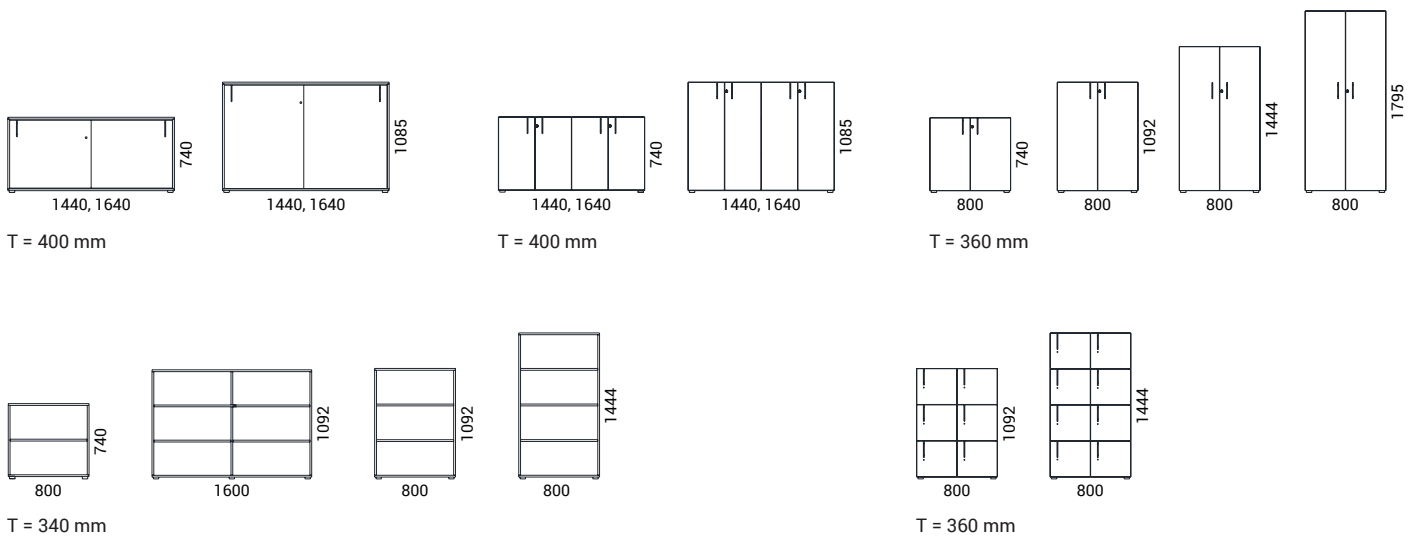
- CAMS mit Verbindungsbolzen;
- Verriegelung ohne Metallbolzen (Schrank Basismodell);
- Schnellmontagescharniere (benötigen keine Werkzeuge, um die Scharniere mit den Platten zu verbinden);
- Mit Soft-Closing.

Kunststoffbeine

- Schwarze höhenverstellbare Füße aus Kunststoff, H=17 mm +10 mm.

BEREICH

SCHRÄNKE NOVA BASIC



SCHRÄNKE NOVA LINE

